



**LivingStone**

LAVORO / SALUTE / IMMIGRAZIONE

# Focus integrazione immigrati

**Giovanna Gianturco, Patrizia Laurano**  
(Università Sapienza di Roma)

Verona, 20 gennaio 2020



- Arrivano soprattutto dall'**India** (62%) e dal **Bangladesh**
- Il 41,7% è nel nostro paese da **oltre 15 anni** (come dimostra anche quel 64,9% che dichiara di avere svolto già altri lavori in Italia prima dell'attuale, soprattutto negli stessi settori dell'agricoltura e della zootecnia)
- Più della metà degli intervistati è di religione **sikh** (53,4%) e il 17,7% è sunnita

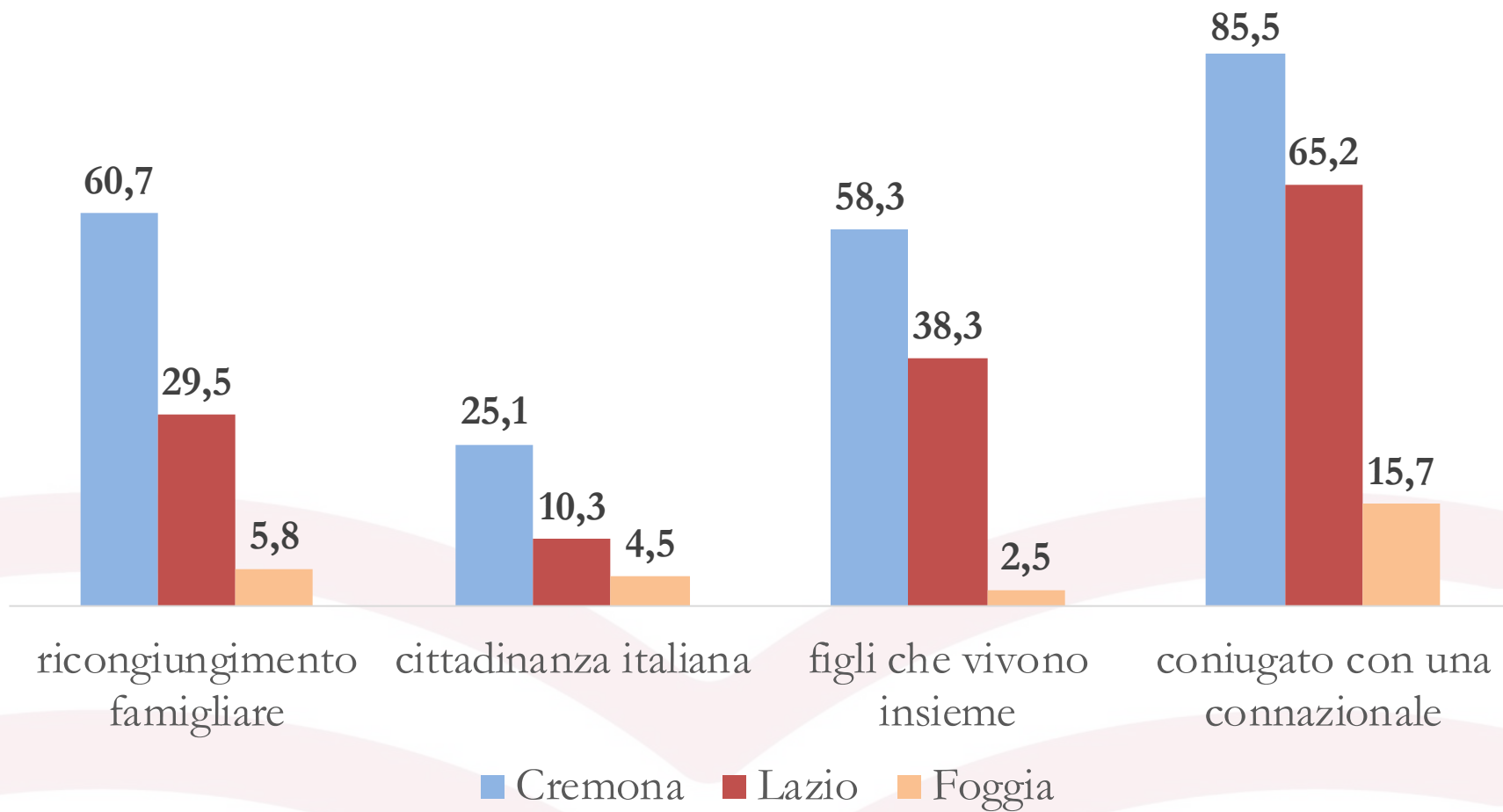


- Arrivano per il 49,6% dall'**India**, per il 19,5% dalla **Romania** e per il 14,2% dall'**Albania**;
- Poco più di un terzo degli intervistati (33,3%) è in Italia da **6-10 anni**, un altro terzo ca. (31,6%) da **11-15 anni**, il 24,8% da 1-5 anni
- Sono di religione **sikh** nel 24,1% dei casi, **sunniti** nel 23,3% e ortodossi nel 14,7%

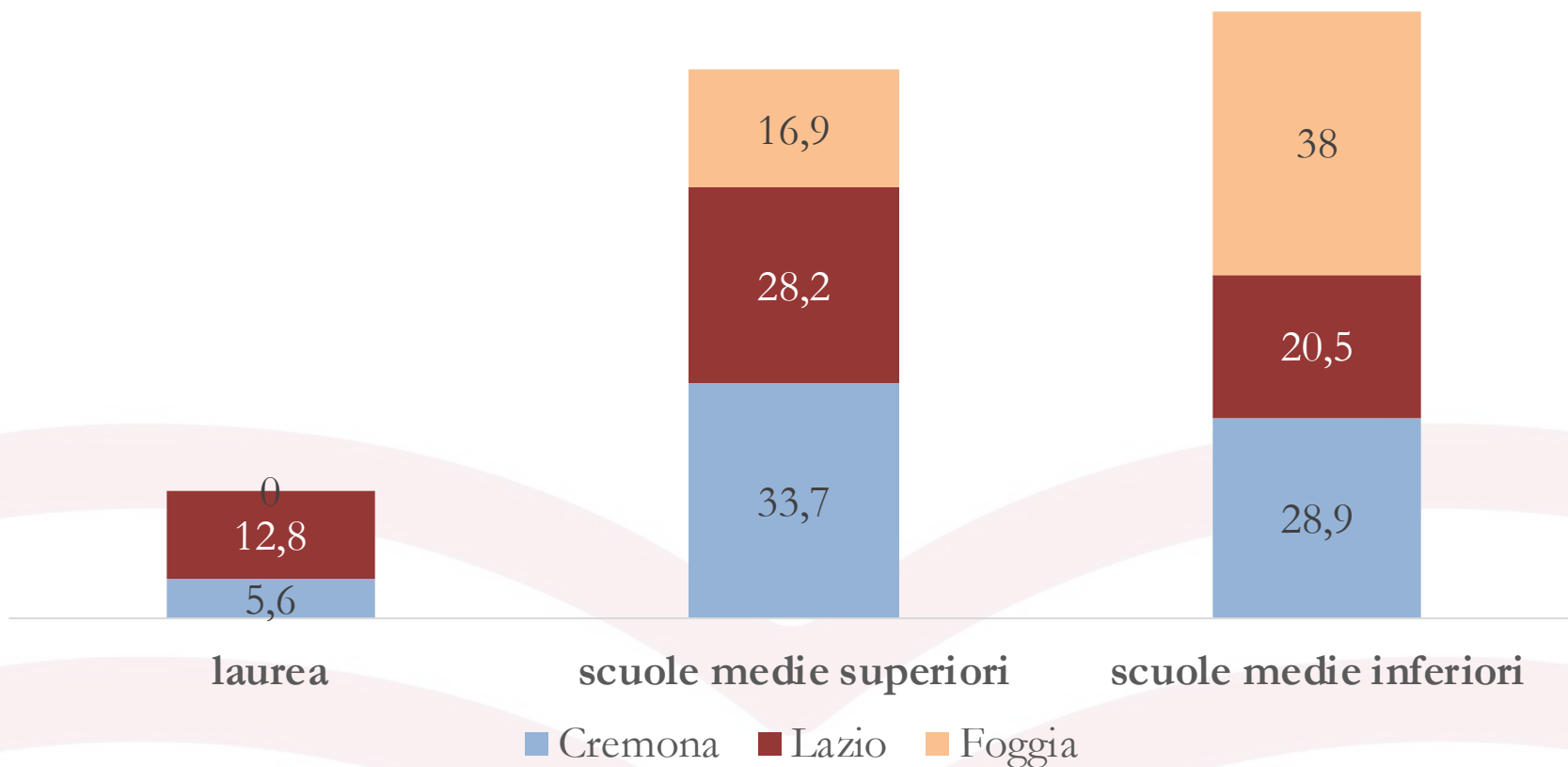


- Arrivano per il 26% dalla **Nigeria**, per il 16,1% dal **Senegal** e per il 13,2% dal **Gambia**
- Più della metà (55%) è in Italia da **1-5 anni**
- Il 65,3% è **sunnita** e il 14% sciita

# Profilo intervistati



# Titolo di studio



# Situazione lavorativa



- **Cremona:** Lavorano prevalentemente (68,7%) nel settore **zootecnico** (mentre un terzo circa in quello agricolo), in **piccole aziende** (1-9 addetti) in circa la metà dei casi (51,7%), in medie aziende (10-49) nel 25,8% e in grandi aziende (50-249) nel 22,6%. Un terzo degli intervistati (33,5%) ha un contratto a tempo **indeterminato**, mentre il 56,1% a tempo determinato. È stato soprattutto il **passaparola** di un amico a permettere a questi intervistati di trovare l'attuale lavoro. I loro colleghi sono soprattutto italiani: 87,2%.
- **Lazio:** Sono impiegati perlopiù nel settore **agricolo** (94,6%), in **piccole aziende** per il 60,5% e in medie aziende (10-49 addetti) per il 32,5%. Il 39% possiede un contratto a tempo **indeterminato**, il 24,6% stagionale, il 23,2% a tempo determinato e il 13% occasionale. Il 57% ha svolto già altri lavori in Italia: per il 48,4% in agricoltura, poi nei servizi, nell'edilizia e solo nel 7,8% nella zootecnia. Anche se il **passaparola** di un amico rimane il modo più diffuso con cui gli intervistati hanno trovato l'attuale lavoro (79,8%), un 5,3% cita il centro per l'impiego, un 3,5% l'annuncio su un quotidiano e l'11,4% "altra modalità". Un terzo dei colleghi (33,3%) è italiano.
- **Foggia:** La maggioranza (89,3%) lavora nel settore **agricolo**, nel 57% dei casi in aziende di **medie dimensioni** (10-49) e per un terzo ca. in piccole aziende; tutti con un contratto a tempo **determinato**. Più dell'80% ha svolto altri lavori in Italia, sempre nel settore agricolo per l'80%. L'attuale lavoro è stato trovato grazie ad un **amico** in praticamente la totalità dei casi (99,6). I colleghi di lavoro sono italiani nel 32,2% dei casi.

# LA LINGUA

Quasi la totalità dei rispondenti affermano di conoscere l'italiano, ma il grado di conoscenza della lingua è giudicato *buono* e *ottimo* dal...

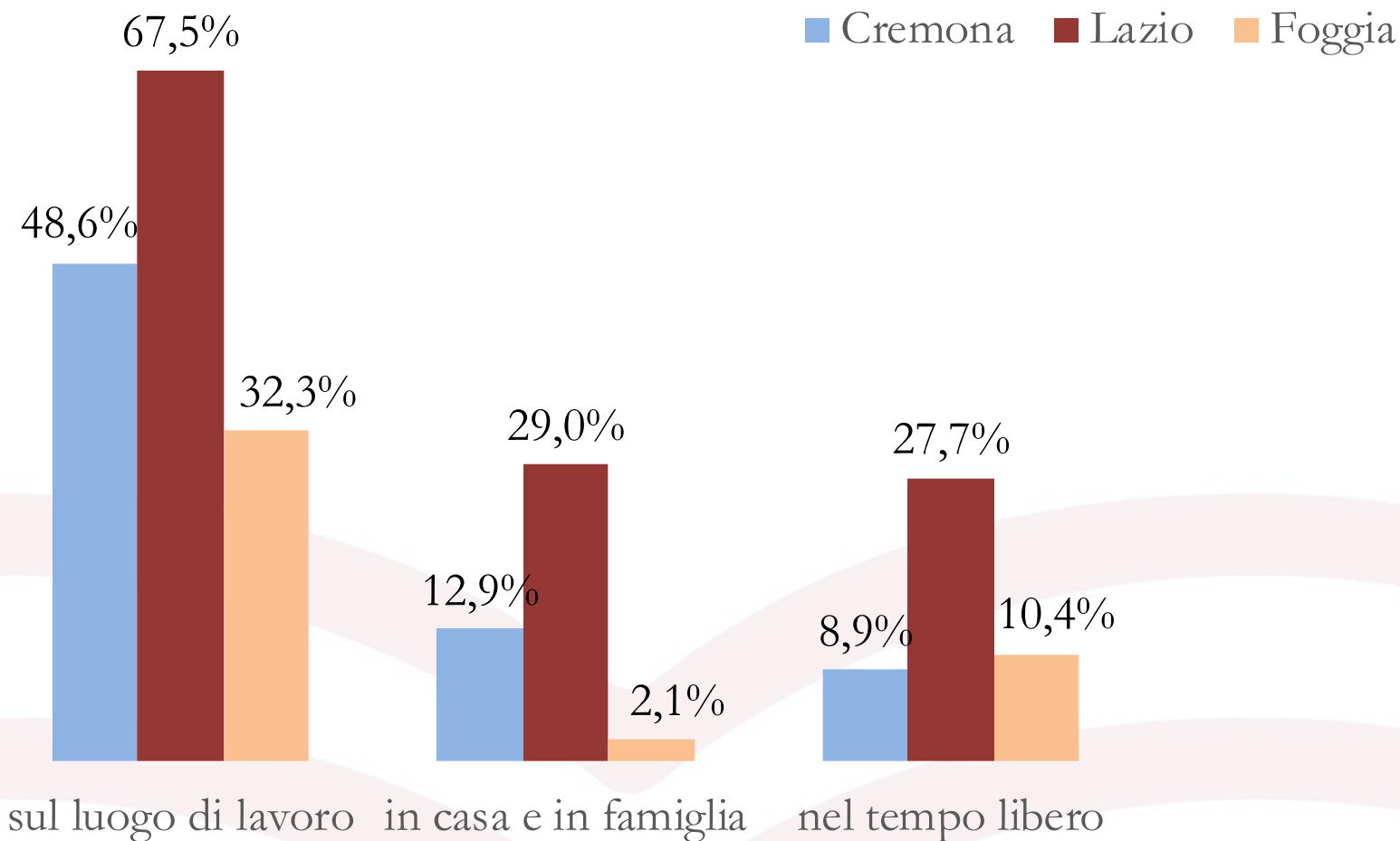


# Ha frequentato un corso di italiano il...



...organizzati soprattutto dal Comune a Cremona (86,1%) e nel Lazio (40,8%); dal sindacato (34,2%) e da associazioni di categoria (31,6%) nel foggiano

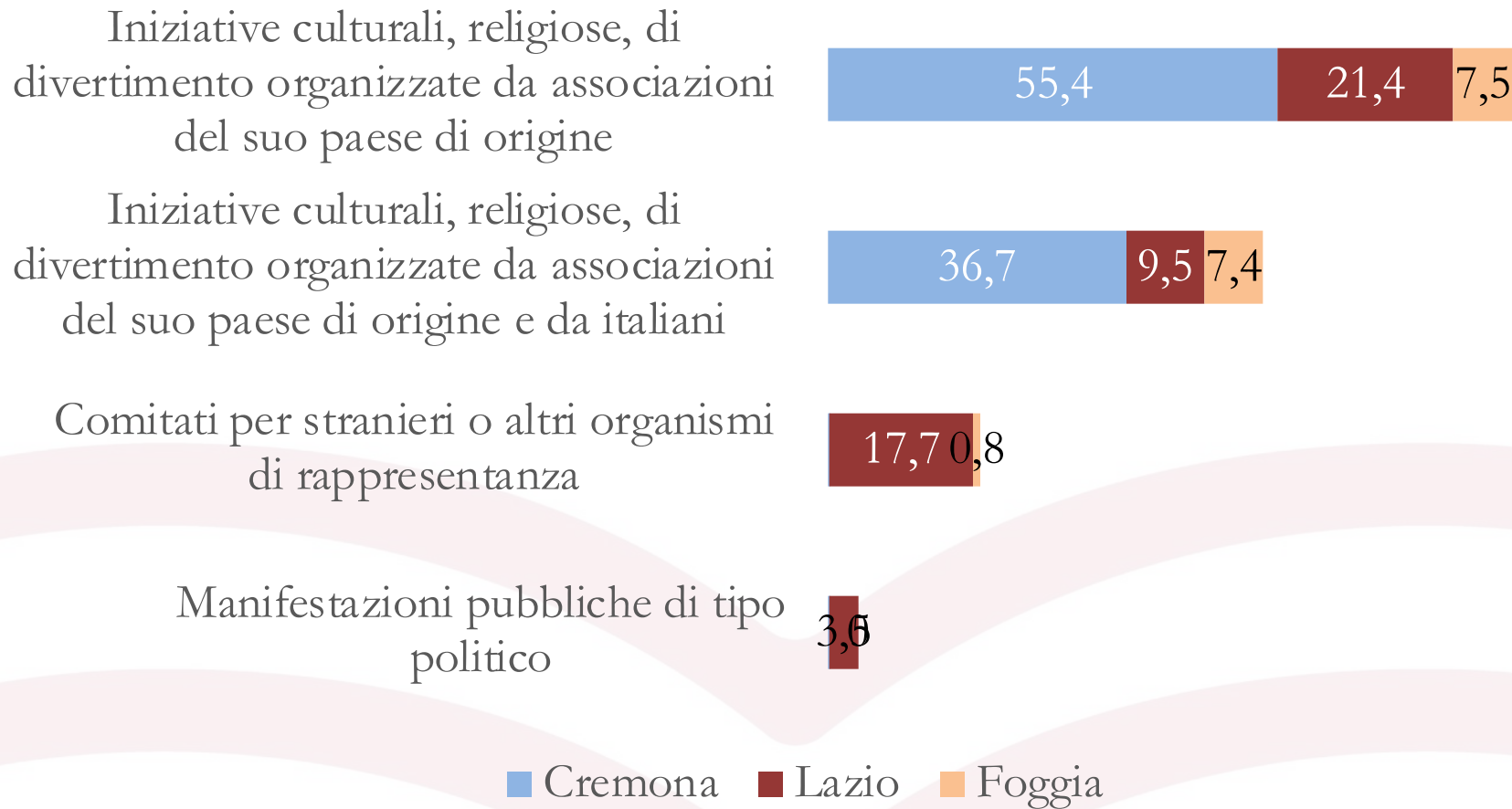
# USO DELL'ITALIANO\*...



\* *spesso + sempre*



# PARTECIPAZIONE A...\*




# ATTEGGIAMENTO RELIGIOSO\*

E' giusto frequentare spesso il luogo di culto della propria religione



E' giusto mangiare soltanto i cibi permessi dalla propria religione



E' giusto osservare le festività della propria religione



■ Cremona ■ Lazio ■ Foggia

LivingStone. Vivere e lavorare in salute e sicurezza.

\* *molto + completamente d'accordo*

# ABITAZIONE

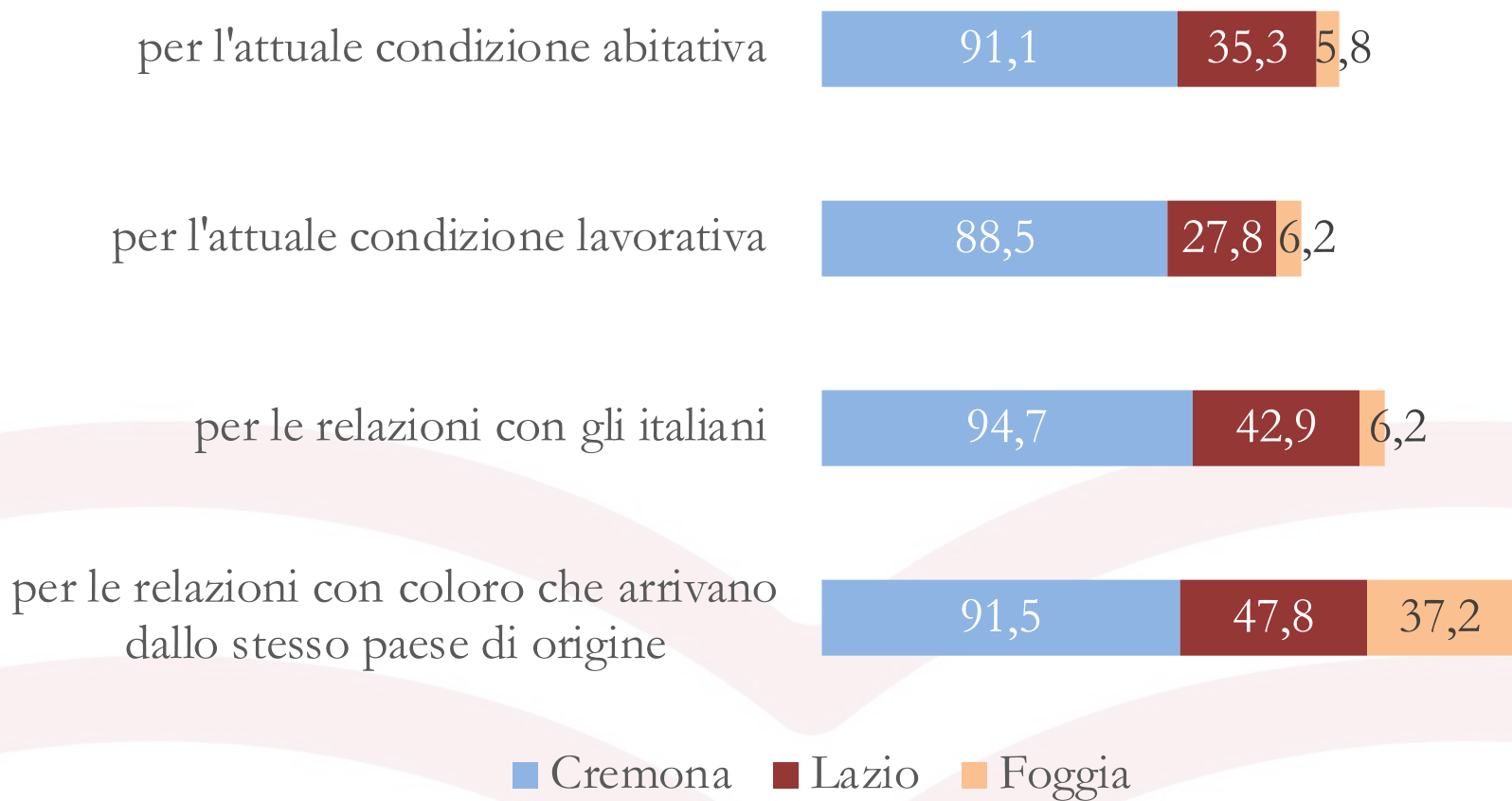


Cremona: affitto 41,9%

Lazio: affitto 68,1%

Foggia: in una casa non mia insieme ad altri  
53,3% (affitto 46,7%)

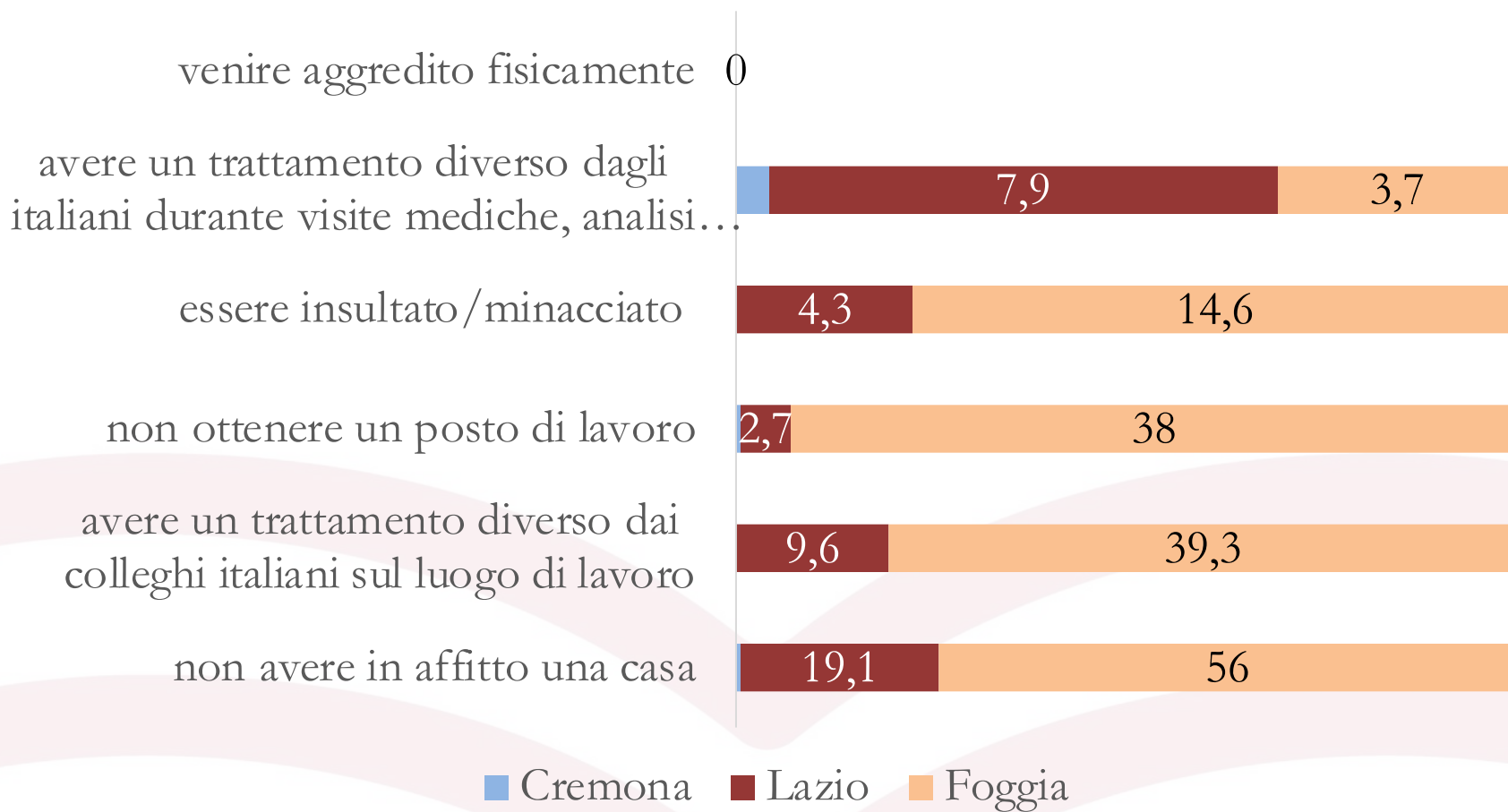
# GRADO DI SODDISFAZIONE\*...



LivingStone. Vivere e lavorare in salute e sicurezza.

\* *molto + completamente soddisfatto*

# MANIFESTAZIONI DI RAZZISMO E DISCRIMINAZIONE\*



\* è capitato spesso + sempre

Atteggiamento  
amichevole e  
comprensivo  
italiani → immigrati:

Cremona 85,9%

Lazio 61,2%

Foggia 9,5%

Atteggiamento  
amichevole e  
comprensivo  
immigrati → italiani:

Cremona 72,2%

Lazio 59,5%

Foggia 18,3%

# RAPPORTI CON IL PAESE DI ORIGINE



**Cremona:** «quasi tutte le settimane» 44,9%;  
«quasi tutti i giorni» 43,5%

**Lazio:** «quasi tutti i giorni» 72%

**Foggia:** «quasi tutti i giorni» 58,7%

# USO DELLO STIPENDIO



**Cremona:** «per la vita in Italia e quando posso per la famiglia nel paese di origine» 55,3%

**Lazio:** «per la vita in Italia» 38,1%

**Foggia:** «per la famiglia nel paese di origine»  
46,7%



# Nel futuro, dove...?

**Cremona:** 79,6% in Italia e 17,6% nel proprio paese di origine

**Lazio:** 48,2% in Italia e 44,5% nel proprio paese di origine

**Foggia:** 52,9% nel proprio paese e 25,2% in Italia

